

## ПАМЯТКА

для подключения к вебинару ООО «СОЦИНФОРМТЕХ» через «YouTube»

Для просмотра трансляции вебинара перейдите по полученной Вами ссылке либо скопируйте ссылку в адресную строку браузера.




Рисунок 1

Отрегулируйте при необходимости (например, если четкость видео недостаточная) качество трансляции.

Для этого в панели настроек нажмите на кнопку (рис.2).



Рисунок 2

Далее, во всплывающем меню выберите «Качество» (рис.3).

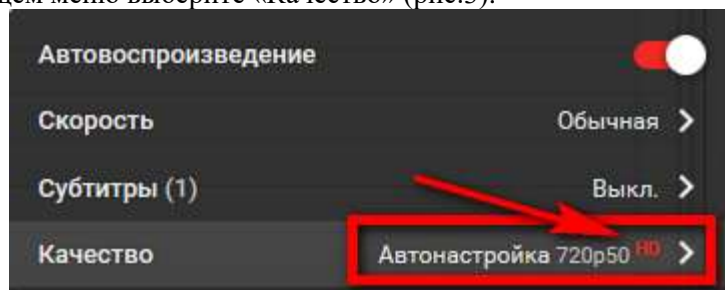


Рисунок 3

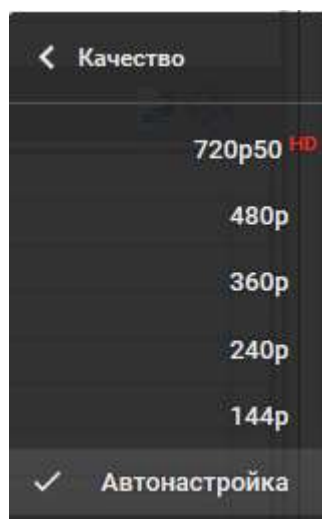


Рисунок 4

В появившемся меню выберите необходимое качество (рис.4). Например, «720p50». Для отображения трансляции во весь экран нажмите на кнопку «Во весь экран» (рис.5).



Рисунок 5

Для возврата в обычный режим нажмите кнопку на клавиатуре «Esc».

Обратите внимание, что направлять вопросы и общаться в чате сервиса «Youtube» (рис.6) может только зарегистрированный пользователь.

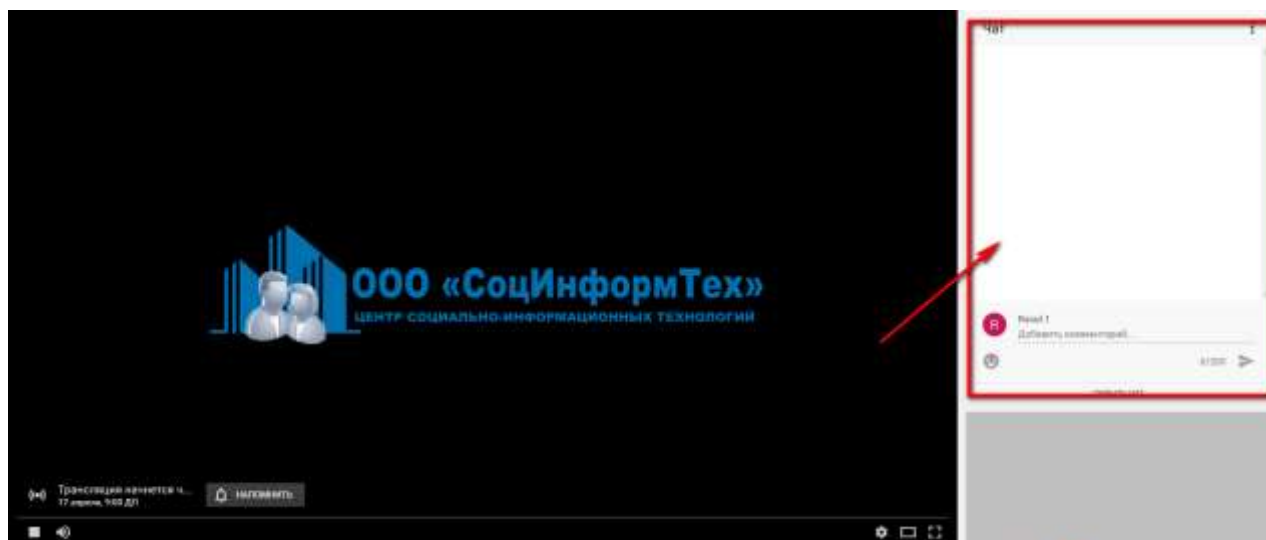


Рисунок 6

Не забудьте на рабочем месте настроить динамики/наушники для прослушивания.

Подписывайтесь на наш канал в «YouTube» и не пропустите новые видео!:  
<https://www.youtube.com/channel/UCb1EBk-2fV8hS8mpo0E9UCw>

Удачи!